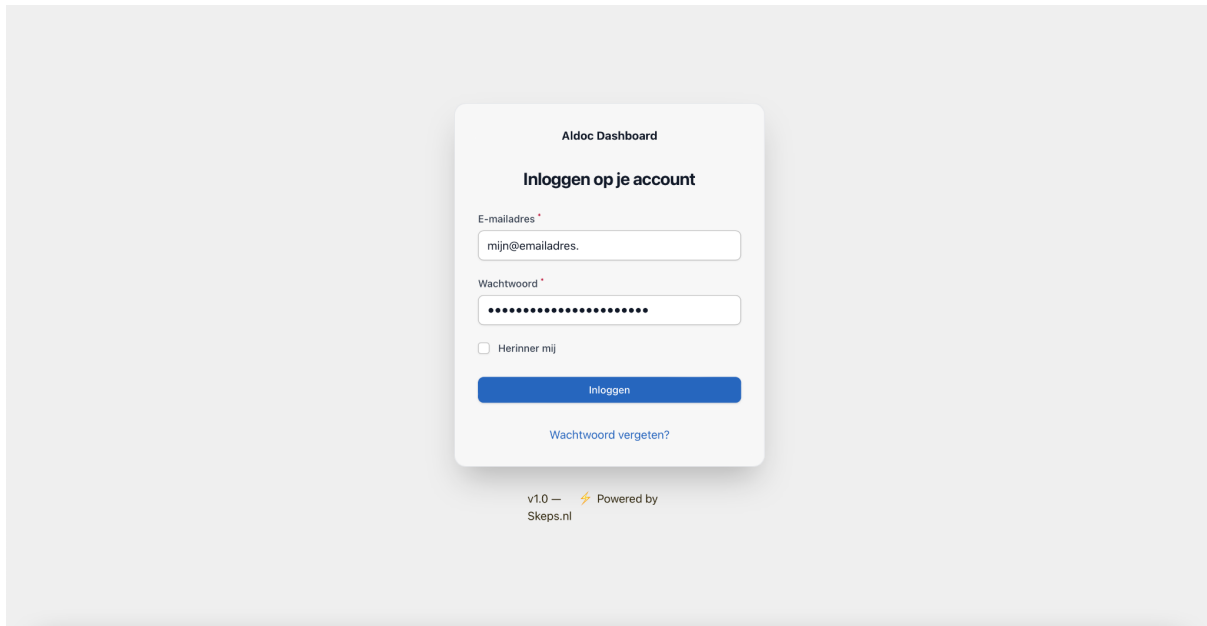


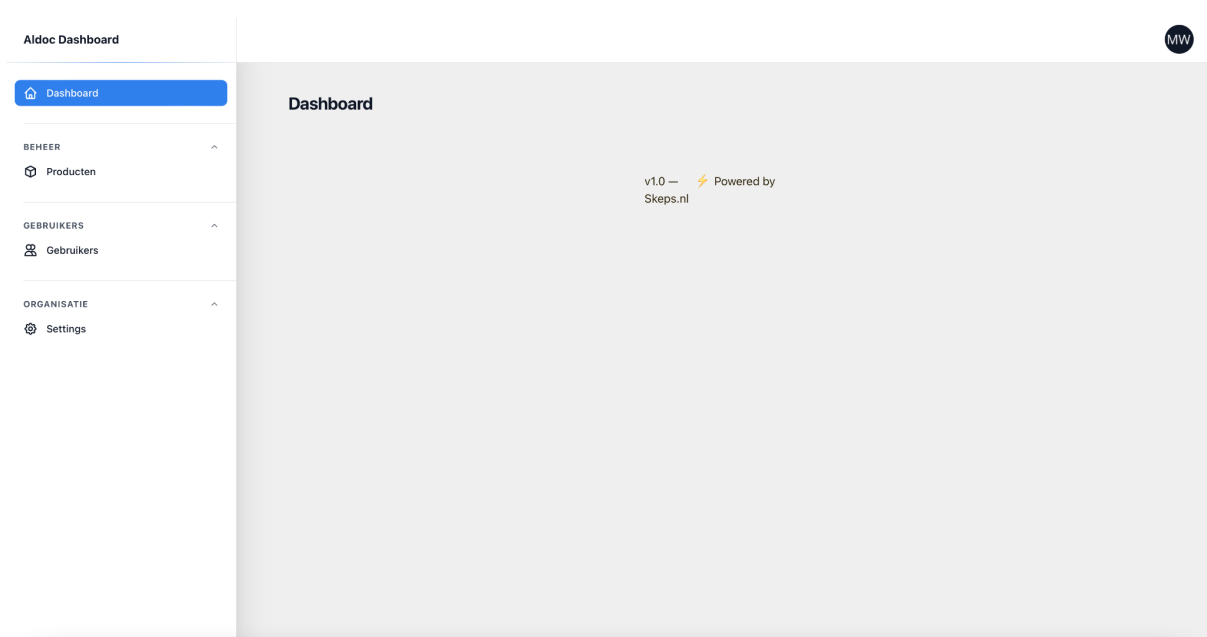
Instructies beheertool startpagina Aldoc/Topmotive

Inloggen

Ga naar <https://aldoc.adminportaal.nl/login> en log in met je e-mailadres en wachtwoord.

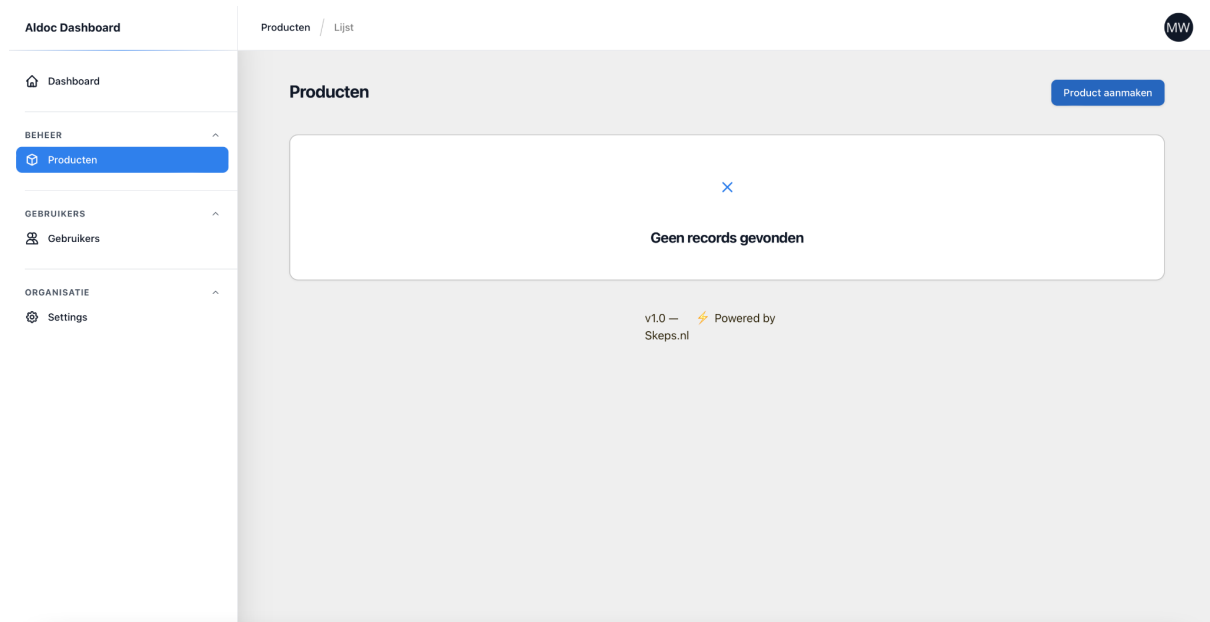


Nadat je bent ingelogd, zie je het onderstaande scherm. In het menu aan de linkerkzijde heb je de mogelijkheid om producten te beheren, gebruikers aan te maken en organisatiegegevens te wijzigen.



Producten beheren

De eerste keer nadat je bent ingelogd zie je een melding '**Geen records gevonden**'. Dit is correct, er zijn namelijk nog geen producten toegevoegd.



Klik op de blauwe button '**Product aanmaken**' rechtsboven in het scherm om een product toe te voegen.

Product aanmaken

Aldoc Dashboard Producten / Aanmaken MW

Product aanmaken

Naam *

Artikelnummer * Merk

Dit nummer komt overeen met het nummer op de website van de leverancier.

Beschrijving

Media

Afbeelding

Drag & Drop je bestanden of [Bladeren](#)

Prijsinstellingen

Prijs *

Kortingsprijs *

Kortingsperiode tot

In dit scherm voeg je producten toe. Voer alle benodigde gegevens in. Enkele gegevens zijn verplicht, deze moeten dus ingevoerd worden om het product toe te kunnen voegen. Het is aan te raden om altijd een productfoto te uploaden. Geef ook aan of het product een specifieke kortingsperiode heeft.

Aldoc Dashboard Producten / Aanmaken MW

Artikelnummer * Merk

testartikelnummer001 Testmerk

Dit nummer komt overeen met het nummer op de website van de leverancier.

Beschrijving

Dit is een korte testomschrijving.

Media

Afbeelding

test-product.jpg Upload afgerond

Prijsinstellingen

Prijs *

€ 100

Kortingsprijs *

€ 90

Kortingsperiode tot

sep 30, 2023 00:00:00

Aanmaken Aanmaken & nieuwe aanmaken Annuleren

v1.0 — Powered by Skeps.nl

Zodra je klaar bent, klik je op **'Aanmaken'** om het product toe te voegen. Wil je na het huidige product een extra product toevoegen, klik dan op **'Aanmaken & nieuwe aanmaken'**.

Productoverzicht

Aldoc Dashboard

Producten / Lijst

Producten

Product aanmaken

<input type="checkbox"/>	Naam	Merk	Prijs	Kortingsprijs	Artikelnummer	
<input type="checkbox"/>	Testproduct	Testmerk	€100	€90	testartikelnummer001	Bewerken

Toont 1 resultaat per pagina

v1.0 — Powered by Skeps.nl

Om een overzicht van alle producten te bekijken, klik je links in het menu op **'Producten'**.

Product bewerken

Aldoc Dashboard

Producten / Lijst

Producten

Product aanmaken

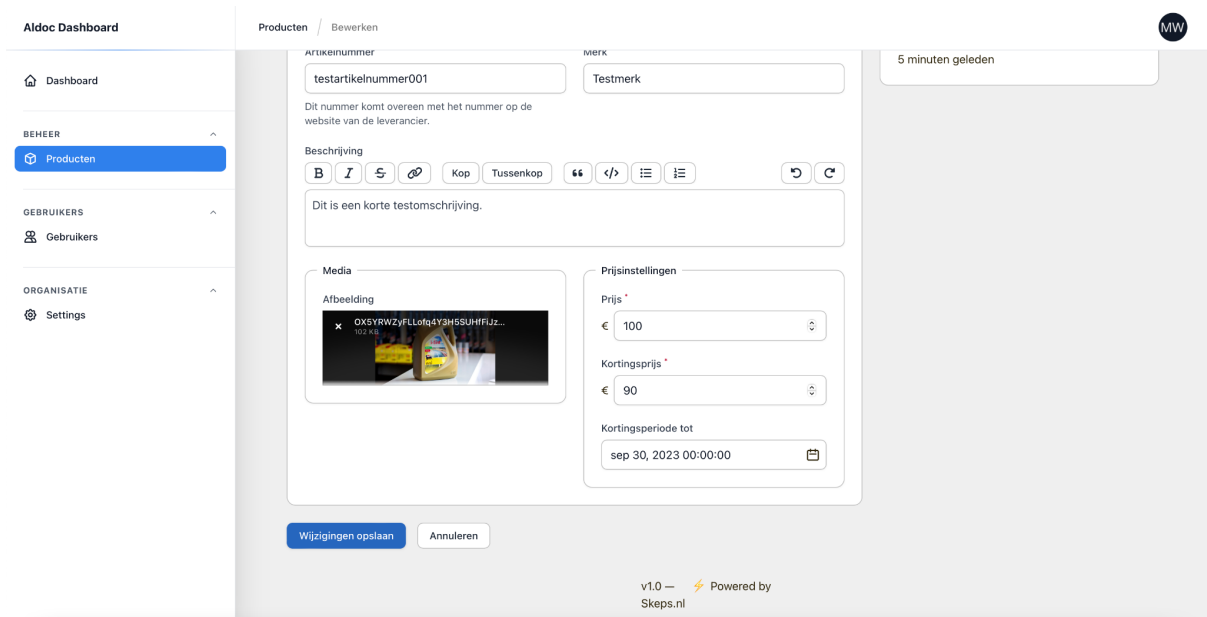
<input type="checkbox"/>	Naam	Merk	Prijs	Kortingsprijs	Artikelnummer	
<input checked="" type="checkbox"/>	Testproduct	Testmerk	€100	€90	testartikelnummer001	Bewerken

Toont 1 resultaat per pagina

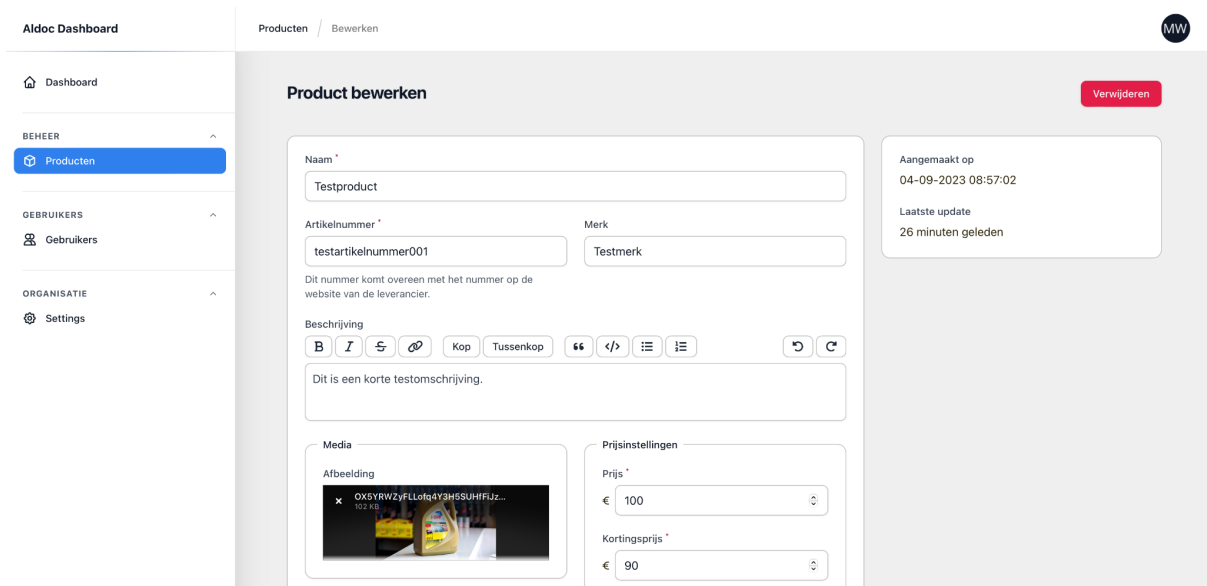
v1.0 — Powered by Skeps.nl

Klik op **'Bewerken'** om de gegevens van het product te bewerken.

Wil je in productoverzicht snel een product verwijderen? Selecteer dan het betreffende product door het vakje aan te vinken. Klik vervolgens op de drie bolletjes en klik op **'Geselecteerde verwijderen'**.



Nadat je de gegevens van het product hebt gewijzigd, klik je op **'Wijzigingen opslaan'**. Er verschijnt vervolgens een notificatie dat de wijzigingen succesvol zijn opgeslagen.



Het is ook mogelijk om een product te verwijderen op de bewerkpagina door rechtsboven aan te klikken op de rode button **'Verwijderen'**.

Gebruikers

Aldoc Dashboard | Gebruikers / Lijst

Gebruikers

[Gebruiker aanmaken](#)

<input type="checkbox"/>	Name	Email	
<input type="checkbox"/>	Jan Jansen	jan@bedrijfsnaam.nl	Bewerken

Toont 1 resultaat | 10 per pagina

v1.0 — Powered by Skeps.nl

Klik links op **'Gebruikers'** om een overzicht te zien van alle gebruikers. Klik op **'Bewerken'** om een gebruiker te bewerken. Om een gebruiker aan te maken, klik je rechtsboven aan op **'Gebruiker aanmaken'**.

Aldoc Dashboard | Gebruikers / Bewerken

Gebruiker bewerken

[Verwijderen](#)

Naam *
Jan Jansen

Email *
jan@bedrijfsnaam.nl

Wachtwoord
Wachtwoord

Creation Date
04-09-2023 07:48:09

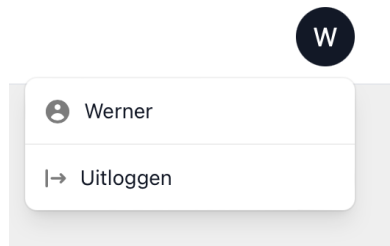
Last updated
1 seconde geleden

[Wijzigingen opslaan](#) [Annuleren](#)

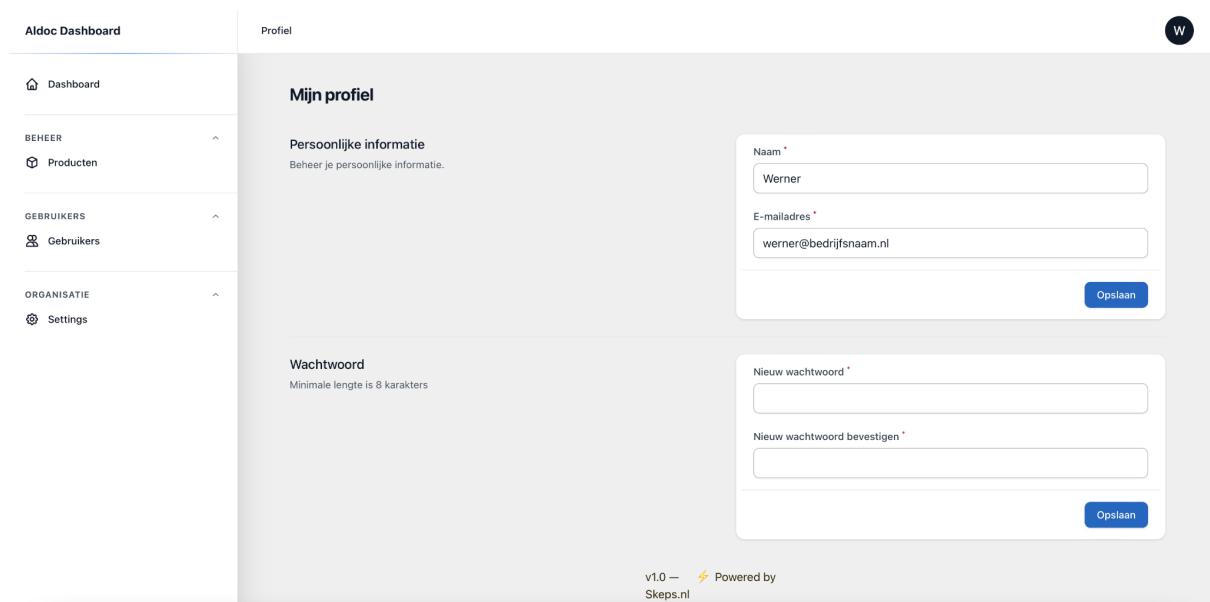
v1.0 — Powered by Skeps.nl

In het bewerkingsscherm kan je de naam, het e-mailadres en wachtwoord van de betreffende gebruiker aanpassen. Bevestig de wijzigingen door op **'Wijzigingen opslaan'** te klikken.

Je eigen gebruikersgegevens wijzigen

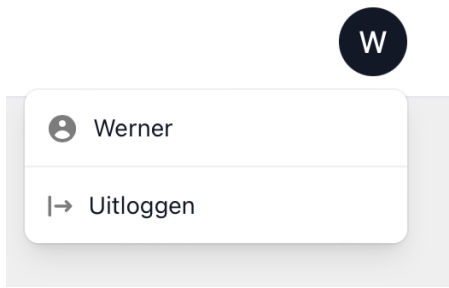


Om je persoonlijke gebruikersgegevens te wijzigen zoals naam en e-mailadres of om je eigen wachtwoord te wijzigen, klik je rechtsboven aan op het zwarte rondje met initialen. Klik in het uitklapmenu vervolgens op je naam.



In het volgende scherm kan je de gewenste gegevens vervolgens wijzigen. Bevestig de wijzigingen door op 'Opslaan' te klikken

Uitloggen



Om uit te loggen klik je eveneens rechtsboven aan op het zwarte rondje met initialen. In het uitklapmenu klik je vervolgens op **'Uitloggen'**.

Organisatiegegevens wijzigen

The screenshot shows the 'Organisatie bewerken' page in the Aldoc Dashboard. The sidebar on the left has 'Settings' selected under the 'ORGANISATIE' section. The main content area is titled 'Organisatie bewerken' and contains a 'Basis Informatie' section with the following fields:

- Naam:** Skeps Internetbureau
- Logo:** A logo for 'SKEPS.' with a file name starting with 'QaROF1FaBwXQrscg26NQDOZVKedCX-metaUzNoZXjYVWZiZWvzGluZyAyMDiZLTASLTAOIG9hDEtJE0LJlSn...'
- Email:** team@skeps.nl
- Telefoonnummer:** 0513 792 001

On the right side, there is a 'Kleur' field with the value '#FFFFFF', a 'Link naar het dashboard' field with the value 'https://aldoc.adminportaal.nl/BxuBvV', and a 'Verwijderen' button in the top right corner. Below the 'Basis Informatie' section, there is an 'Adres Gegevens' section with a 'Straat' field.

Klik in het menu links op **'Settings'** onder het kopje 'Organisatie'. Je kunt vervolgens de gegevens van de organisatie bewerken. In de rechter kolom heb je de mogelijkheid om een bedrijfskleur te definiëren door de gewenste hexadecimale waarde in te voeren.

In het vak **'Link naar het dashboard'** zie je de link naar het dashboard op adminportaal.nl.

BELANGRIJK: het is mogelijk om een organisatie te verwijderen door de rode button 'Verwijderen' te klikken. Houd er rekening mee dat je dan de organisatie, alle aangemaakte producten en gebruikers onherroepelijk verwijderd!